



4080

Andador paso a paso

FICHA TÉCNICA

más de **50 años** viviendo **sin límites**

! Nota importante

Las características técnicas indicadas son orientativas, ya que pueden presentar cambios de diseño según las necesidades de fabricación.

El producto del presente catálogo no necesariamente ha sido fotografiado en su configuración estándar.

Consultar nuestra página web para ver el modelo actualizado.

TotalCare Europe


(+34) 935 942 066

info@totalcare-europe.com

C / Amsterdam 1-3, 08191 Rubí, España

www.totalcare-europe.com

4080



INFORMACIÓN GENERAL

Medidas

Ancho total	57 cm
Ancho entre ruedas traseras	50 cm
Profundidad total	45 cm
Profundidad plegado	9,5 cm
Alto total (regulable)	75,5 - 93,5 cm

Peso

Peso total	2,20 kg
Peso máximo soportado	100 kg

Material	Aluminio
----------	----------

Color	Cobre
-------	-------

CARACTERÍSTICAS TÉCNICAS

Otras características


Plegable	Sí
Material empuñaduras	Neopreno

ANDADOR PASO A PASO FIJO Y PLEGABLE


El andador de aluminio 4080 se caracteriza por ser plegable y fijo. Permite realizar la acción de levantar los extremos al dar el paso a paso, permitiéndole superar obstáculos como bordillos. Su fácil sistema de plegado lo hace muy fácil de transportar y permite ahorrar espacio al guardarlo. Está disponible en color cobre. Sus empuñaduras, para mayor comodidad, están recubiertas de neopreno.

Su ancho total es de 57 cm, su profundidad es de 45 cm y el alto es regulable de 75,5 a 93,5 cm. La profundidad del andador cuando está plegado es de 9,5 cm.

DETALLES



Empuñaduras de neopreno



Regulable en altura



4080 plegado